


# YATIRIM FONLARI HAFTALIK BÜLTENİ

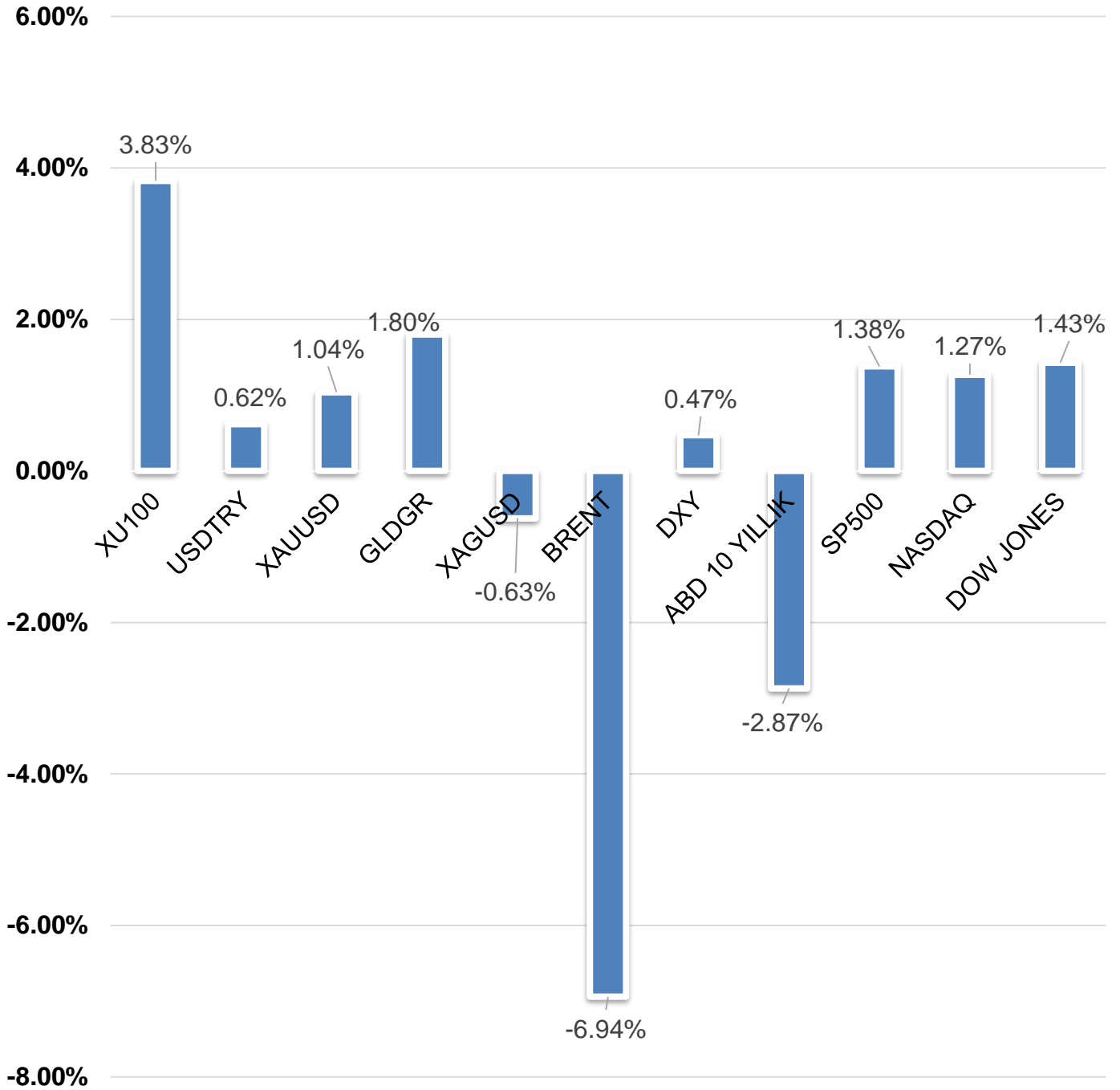


 **HALKYATIRIM**

halkyatirim.com.tr | 444 42 55

➤ Geçtiğimiz hafta piyasadaki gelişmeler;

## HAFTALIK PERFORMANS (%)



## ➤ Yatırım Fonlarım En Yüksek İlk 10 Getiri

Fon Kodu	Fon Adı	Haftalık Getiri(%)
TTE	İş Portföy BIST Tkn. Ağr.Snr.End.His.Sen. (TL) Fonu	8.41
YHZ	Yapı Kredi Port. BIST Tekno. Ağrl. Sınırlamalı HSYF	7.79
KYA	Kare Portföy His. Sen. Fonu (HSYF)	5.89
IVF	İstanbul Portföy Katılım Hisse Senedi(TL)Fonu(HSYF)	5.73
ZLH	Ziraat Portföy BIST 100-30 Şirk.His.Sen. Fonu(HSYF)	5.47
MPS	Aktif Portföy Katılım His. Sen. (TL) Fonu (HSYF)	5.02
FUA	Ak Portföy İhracatçı Şirket.His.Sen.(TL)Fonu (HSYF)	4.88
ZPE	Ziraat Portföy Katılım His. Sen. Fonu (HSYF)	4.56
ASJ	Aktif Portföy Hisse Senedi (TL) Fonu (HSYF)	4.52
GBH	Garanti Portföy Birinci His. Sen. Serbest Fon(HSYF)	4.43

## ➤ Yatırım Fonlarım En Düşük İlk 10 Getiri

Fon Kodu	Fon Adı	Haftalık Getiri(%)
AES	Ak Portföy Petrol Yab. BYF Fon Sepeti Fonu	-4.14
NTS	Nurol Portföy Taşınmaz Sektörü Serbest Fon	-2.44
PIL	Rota Portföy Pil Tekn. ve Enerji Fon Sepeti Fonu	-1.56
TGE	İş Portföy Emtia Yab. BYF Fon Sepeti Fonu	-1.33
FBV	İş Portföy Model Serbest Fon	-1.27
IJC	İş Portföy Yarı İletken Teknolojileri Değişken Fon	-0.97
IMF	İstanbul Portföy Maestro Serbest Fon	-0.94
IPJ	İş Portföy Elektrikli Araç. Karma Fon	-0.84
GZE	Garanti Portföy Emtia Serbest Fon	-0.77
YKT	Yapı Kredi Port. Altın Fonu	-0.55

İlgili fon detaylarına ulaşmak için [tıklayınız.](#)

## IVF - İSTANBUL PORTFÖY KATILIM HİSSE SENEDİ (TL) FONU (HİSSE SENEDİ YOĞUN FON)

Halk Yatırım Araştırma ve Yatırım Danışmanlığı tarafından verilen öneriler ile yönetilen İstanbul Portföy Katılım Hisse Senedi (TL) Fonu (IVF) geçen hafta %5.73 getiri sağlayarak haftanın en çok getiri sağlayan katılım hisse senedi fonu olmuştur. Aynı süreçte Katılım 50 endeksi %3.93 yükselmiştir. Böylece IVF Fonumuz Katılım 50 endeksine göre %1.80 pozitif getiri sağlamıştır.

### İSTANBUL PORTFÖY KATILIM HİSSE SENEDİ (TL) FONU (HİSSE SENEDİ YOĞUN FON)

Son Fiyat (TL)	Günlük Getiri (%)	Pay (Adet)	Fon Toplam Değer (TL)	Kategorisi
3,138466	%0,1047	25.078.311	78.707.438,2	Hisse Senedi Fonu
Son Bir Yıllık Kategori Derecesi		Yatırımcı Sayısı (Kişi)	Pazar Payı	
56 / 110		897	%0,08	

Son 1 Ay Getirisi  
**%17,686017**

Son 3 Ay Getirisi  
**%6,705902**

Son 6 Ay Getirisi  
**%16,850523**

Son 1 Yıl Getirisi  
**%95,086393**

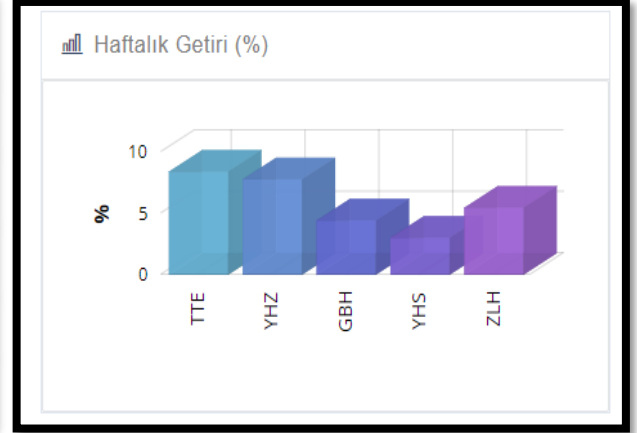
#### Karşılaştırmalı Fon Getirileri (%)

Kod	Fonlar	Fiyat	Günlük (%)	Haftalık (%)	Aylık (%)	6 Aylık (%)	Yıllık (%)	Yıllık (%)	Risk Değeri
IVF	İstanbul Portföy Katılım Hisse Senedi(TL)Fonu(HSYF)	3,138466	0,1047	5,7305	17,6860	20,1225	20,3363	104,3562	6
MPS	Aktif Portföy Katılım His. Sen. (TL) Fonu (HSYF)	13,435966	0,0527	5,0188	16,2805	26,3891	18,6362	87,1058	5
HKH	Hedef Portföy Katılım Hisse Senedi (TL) Fonu (HSYF)	5,375577	-0,0485	4,6283	17,9868	31,9107	23,2300	154,2823	5
ZPE	Ziraat Portföy Katılım His. Sen. Fonu (HSYF)	18,719624	-0,1344	4,5637	14,4616	25,1287	16,2039	94,2985	6
RBH	Albaraka Portföy Katılım His. Sen. Fonu	15,980297	-0,4001	4,3930	13,3942	31,9989	17,7652	88,0924	6
ELZ	Qinvest Portföy Katılım Hisse Senedi Fonu (HSYF)	7,391163	-0,0816	4,0314	13,3846	31,3855	16,1518	98,9497	6
GKV	Garanti Portföy Katılım His. Sen. (TL) Fonu (HSYF)	4,124388	0,0090	3,9864	14,1505	21,1159	17,2738	98,2748	5
KST	Allatross Portföy Katılım His. Sen.(TL) Fonu(HSYF)	1,202934	-0,3098	3,8185	14,1240		15,6063		6
KPU	Kuveyt Türk Portföy İki.Kat.His.Sen.(TL)Fonu(HSYF)	2,128466	-0,3203	3,6886	14,9275	31,4986	17,7106		6
KPC	Kuveyt Türk Portföy Kat.His.Senedi (TL) Fonu (HSYF)	9,556544	-0,3696	3,4228	15,8292	33,2159	17,5269	121,1305	6
OHK	Oyak Portföy Katılım Hisse Senedi (TL) Fonu (HSYF)	1,674148	-0,5700	3,2007	13,2988	32,0802	16,0077	86,4405	6
DKH	Deniz Portföy Katılım Hisse Senedi (TL) Fonu (HSYF)	1,784473	-0,5780	2,9737	15,8500	19,9872	20,0773		5
KTI	Azimet Portföy Katılım Hisse Senedi Fonu (HSYF)	1,004342	0,1175	1,8758	9,0445		10,5872		6

- **IVF fonumuz geçen hafta %5.73 getiri sağlayarak haftanın en çok getiri sağlayan katılım hisse senedi fonu olmuştur.**
- **IVF fonumuz yıllık sağladığı %104.35 getiri ile en çok kazandıran katılım hisse senedi fonlarından biri olmuştur.**
- **İlgili verilere <https://fonbul.halkyatirim.com.tr/YatirimFonlari/FonGetirileri/Getiri> linke tıklayarak ulaşabilirsiniz**

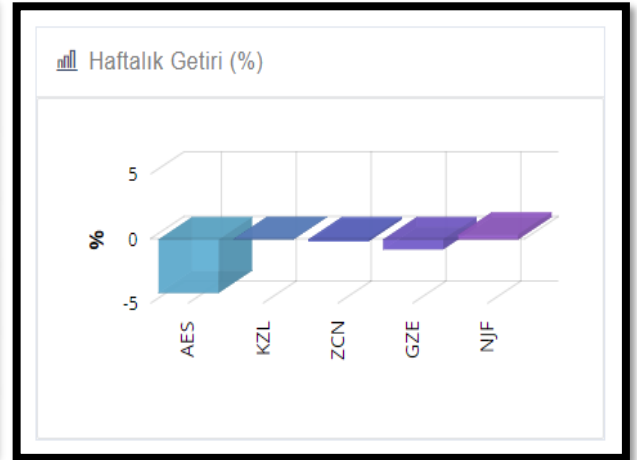
- Geçen haftanın kazananı **Hisse Senedi Fonları** oldu.

Fon Kodu	Fon Adı	Haftalık Getiri(%)
TTE	İş Portföy BIST Tkn. Ağr.Snr.End.His.Sen. (TL) Fonu	8.41
YHZ	Yapı Kredi Port. BIST Tekno. Ağrl. Sınırlamalı HSYF	7.79
KYA	Kare Portföy His. Sen. Fonu (HSYF)	5.89
ZLH	Ziraat Portföy BIST 100-30 Şirk.His.Sen. Fonu(HSYF)	5.47
FUA	Ak Portföy İhracatçı Şirket.His.Sen.(TL)Fonu (HSYF)	4.88



- Geçen haftanın kaybedeni **Kıymetli Madenler ve Emtia Fonları** oldu.

Fon Kodu	Fon Adı	Haftalık Getiri(%)
AES	Ak Portföy Petrol Yab. BYF Fon Sepeti Fonu	-4.14
GZE	Garanti Portföy Emtia Serbest Fon	-0.77
YKT	Yapı Kredi Port. Altın Fonu	-0.55
TTA	İş Portföy Altın Fonu	-0.29
TCA	Ziraat Portföy Altın Katılım Fonu	-0.19



## ➤ HAFTANIN LİDER FONUNU TANIYALIM

## İş Portföy BIST Teknoloji Ağırlık Sınırlamalı Endeksi Hisse Senedi (TL) Fonu (Hisse Senedi Yoğun Fon)

## Yatırım Amacı ve Politikası

Fon toplam değerinin en az %80'i devamlı olarak TL Bazlı BIST Teknoloji Ağırlık Sınırlamalı Getiri Endeksinde yer alan yerli ortaklık paylarına yatırılır. Fon yönetiminde yatırım yapılacak sermaye piyasası araçları izahnamenin 2.10. maddesinde yer alan formüle uygun olarak yapılan hesaplama çerçevesinde baz alınan endeksin değeri ile fonun birim pay değeri arasındaki korelasyon katsayısı en az %90 olacak şekilde, endeks kapsamındaki menkul kıymetlerden örnekleme yoluyla seçilir. Baz alınan endeks TL Bazlı BIST Teknoloji Ağırlık Sınırlamalı getiri endeksidir. Ayrıca, Fon'un hisse senedi yoğun fon olması nedeniyle Fon portföy değerinin en az %80'i devamlı olarak menkul kıymet yatırım ortaklıkları payları hariç olmak üzere BİAŞ'ta işlem gören ihraççı paylarına, pay endekslerine ve ihraççı paylarına dayalı olarak yapılan vadeli işlem sözleşmelerinin nakit teminatlarına, ihraççı paylarına ve pay endekslerine dayalı opsiyon sözleşmelerinin primleri ile borsada işlem gören ihraççı paylarına ve pay endekslerine dayalı aracı kuruluş varantlarına yatırılır.

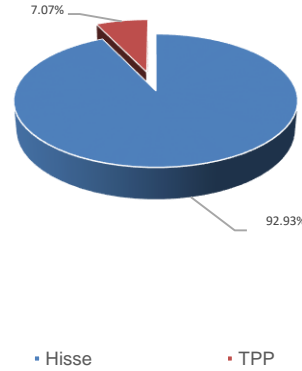
1 2 3 4 5 6 7

Not: 1-2 Düşük Risk, 3-4-5 Orta Risk, 6-7 Yüksek risk seviyelerini ifade etmektedir.

İlgili fona ulaşmak için [tıklayınız.](#)

Fon Portföy Yöneticisi	İş Portföy
Fon Kodu	TTE
Kuruluş Tarihi	1.2.2001
Tedavüldeki Payı	1.647.430.677,00
Fon Aktif Değeri(TL)	1.238.724.453,07
Yatırımcı Sayısı	28.081

Fon Varlık Dağılımı

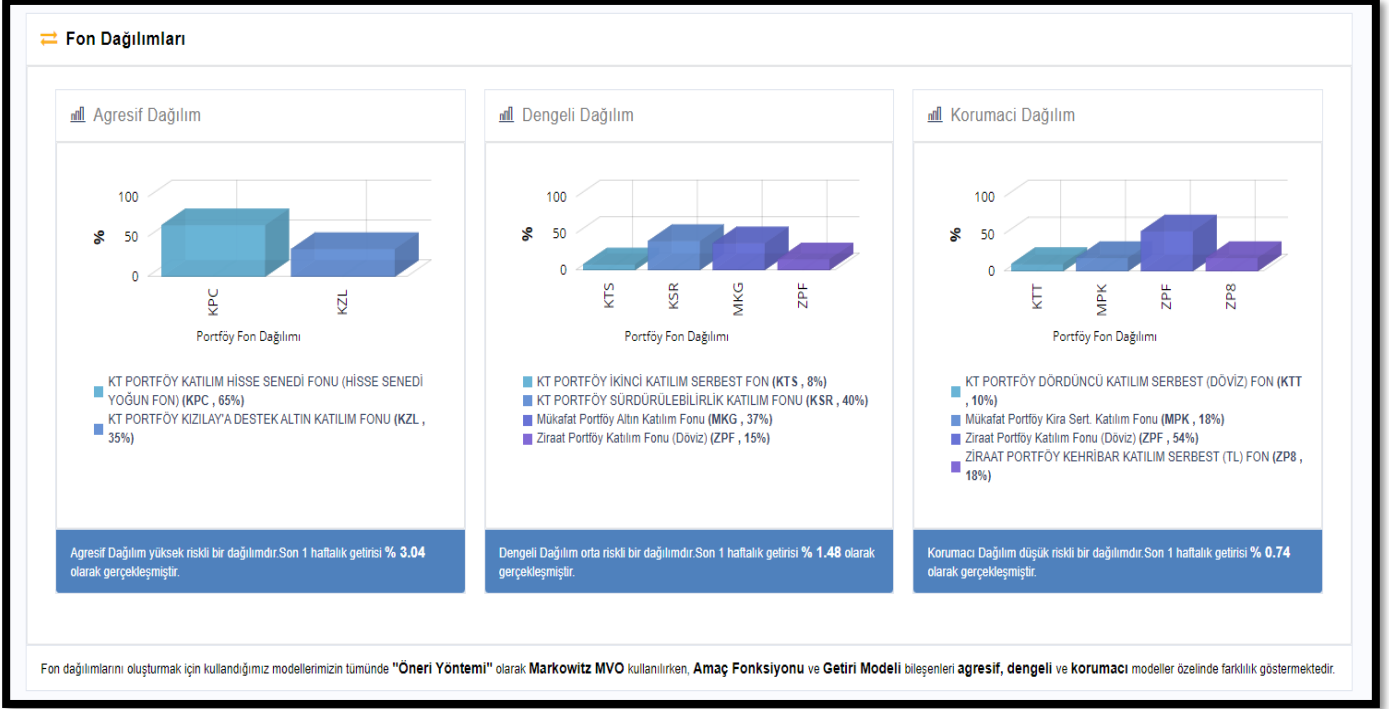


## Fon Getirisi ve Ölçüt Getiri

Periyot	Fon Net Getiri (%)	Ölçüt Getiri (%)	Mevduat Eşleniği
Son 1 Ay	21.46	21.54	271.05
Son 3 Ay	32.73	23.39	137.79
Son 6 Ay	69.60	21.575,54	146.53
Son 1 Yıl	151.89	21.575,54	156.59

## ➤ Haftalık Yatırım Fon dağılım önerilerine bakıldığında;

Haftalık normal fon dağılımlarında **Hisse Senedi ve Altın** fonları ağırlık olarak öne çıkmaktadır. Agresif dağılım getirisi **%3.04**, Dengeli dağılım getirisi **%1.48** ve Korumacı dağılım getirisi **%0.74** olarak gerçekleşmiştir.



Haftalık Katılım fon dağılımlarında **Hisse Senedi, Karma** fonlar ağırlık olarak öne çıkmaktadır. Agresif dağılım getirisi **%2.90**, Dengeli dağılım getirisi **%1.18** ve Korumacı dağılım getirisi **%0.75** olarak gerçekleşmiştir.



## Haftalık Takvim

Haftalık Veri Takvimi						
Tarih	TSİ	Ülke	Açıklanacak Veri	Dönemi	Beklenti	Önceki
5 Şubat	3:30	Japonya	Jibun Bank Hizmet PMI (Final)	Ocak	-	52.7
5 Şubat	4:45	Çin	Caixin Hizmet PMI	Ocak	53.0	52.9
5 Şubat	10:00	Türkiye	TÜFE (Aylık)	Ocak	6.88%	2.93%
5 Şubat	10:00	Türkiye	TÜFE (Yıllık)	Ocak	65.07%	64.77%
5 Şubat	10:00	Türkiye	ÜFE (Aylık)	Ocak	-	1.14%
5 Şubat	10:00	Türkiye	ÜFE (Yıllık)	Ocak	-	44.22%
5 Şubat	12:00	Euro Bölgesi	HCOB Hizmet PMI (Final)	Ocak	48.4	48.4
5 Şubat	12:30	Euro Bölgesi	Sentix Yatırımcı Güveni	Şubat	-	-15.8
5 Şubat	13:00	Euro Bölgesi	ÜFE (Aylık)	Aralık	-	-0.3%
5 Şubat	13:00	Euro Bölgesi	ÜFE (Yıllık)	Aralık	-	-8.8%
5 Şubat	17:45	ABD	S&P Global Hizmet PMI (Final)	Ocak	-	52.9
5 Şubat	18:00	ABD	ISM Hizmet Endeksi	Ocak	52.1	50.6
5 Şubat	18:00	ABD	ISM Hizmet Ödenen Fiyatlar	Ocak	-	57.4
5 Şubat	18:00	ABD	ISM Hizmet İstihdamı	Ocak	-	43.3
5 Şubat	18:00	ABD	ISM Hizmet Yeni Siparişler	Ocak	-	52.8
6 Şubat	2:30	Japonya	Hane Halkı Harcamaları (Yıllık)	Aralık	-2.0%	-2.9%
6 Şubat	12:00	Euro Bölgesi	AMB 1 Yıllık Enflasyon Beklentisi	Aralık	-	3.2%
6 Şubat	12:00	Euro Bölgesi	AMB 3 Yıllık Enflasyon Beklentisi	Aralık	-	2.2%
6 Şubat	13:00	Euro Bölgesi	Perakende Satışlar (Aylık)	Aralık	-1.50%	-0.3%
6 Şubat	13:00	Euro Bölgesi	Perakende Satışlar (Yıllık)	Aralık	-	-1.1%
6 Şubat	20:00	ABD	Fed Üyesi Mester'in Konuşması	-	-	-
7 Şubat	8:00	Japonya	Öncü Endeks	Aralık	109.4	107.6
7 Şubat	15:00	ABD	MBA Mortgage Başvuruları	2-Feb	-	7.2%
7 Şubat	16:30	ABD	Ticaret Dengesi (Milyar Dolar)	Aralık	-62.3	-63.2
7 Şubat	17:30	Türkiye	Hazine Nakit Dengesi (Milyar TL)	Ocak	-	-197,0
7 Şubat	20:30	ABD	Fed Üyesi Barkin'in Konuşması	-	-	-
8 Şubat	2:50	Japonya	Cari Hesap Dengesi (Milyar Yen)	Aralık	1100.0	1925.6
8 Şubat	2:50	Japonya	Ticaret Dengesi (Milyar Yen)	Aralık	183.1	724.1
8 Şubat	4:30	Çin	ÜFE (Yıllık)	Ocak	-2.6%	-2.7%
8 Şubat	4:30	Çin	TÜFE (Yıllık)	Ocak	-0.5%	-0.3%
8 Şubat	14:30	Euro Bölgesi	AMB Üyesi Wunsch'un Konuşması	-	-	-
8 Şubat	16:30	ABD	Haftalık İşsizlik Maaşı Başvuruları	3-Feb	-	224k
8 Şubat	16:30	ABD	Devam Eden İşsizlik Maaşı Başvuruları	27-Jan	-	1898k
8 Şubat	18:00	ABD	Toptan Stoklar (Aylık, Final)	Aralık	-	0.40%
8 Şubat	18:30	Euro Bölgesi	AMB Üyesi Lane'in Konuşması	-	-	-
9 Şubat	10:00	Türkiye	Sanayi Üretimi (Aylık)	Aralık	-	-1.40%
9 Şubat	10:00	Türkiye	Sanayi Üretimi (Yıllık)	Aralık	-	0.20%
9 Şubat	13:30	Euro Bölgesi	AMB Üyesi Nagel'in Konuşması	-	-	-
9 Şubat	17:15	Euro Bölgesi	AMB Üyesi Cipollone'nin Konuşması	-	-	-

Kaynak: Bloomberg, TCMB, TÜİK, HLY Araştırma, Foreks Türkiye



## Yatırım Danışmanlığı ve Bireysel Portföy Yönetimi

Özlem ÜNAL  
Müdür

Semih Can ÖZER  
Uzman

Semih ÖZER  
Uzman

Huzeyfe KARAKUŞ  
Uzman



yrtدانismanligibpy@halkyatirim.com.tr



0 (216) 285 09 00

### ÇEKİNCE

"Yatırım Danışmanlığı" hizmeti; aracı kurumlar, portföy yönetim şirketleri, mevduat kabul etmeyen bankalar ile müşteri arasında imzalanacak Yatırım Danışmanlığı sözleşmesi çerçevesinde sunulmaktadır. Burada yer alan bilgi, yorum ve tavsiyeleri, kişilerin yerindelik testi ile belirlediği risk seviyeleri dikkate alınarak, Halk Yatırım Yatırım Danışmanlığı ve Araştırma birimi nezdinde güvenilir olduğuna inanılan bilgi kaynaklarından yararlanarak hazırlanmakta ve kişiye özel sunulmaktadır. Verilen bu tavsiyeler mali durumunuz ile risk ve getiri tercihlerinize uygun olmayabilir. Bu nedenle, risk yapınıza uygun olmayan şekilde sadece burada yer alan bilgilere dayanılarak yatırım kararı verilmesi beklentilerinize uygun sonuçlar doğurmayabilir. Size özel olarak tahsis edilen Yatırım Danışmanınız ile irtibata geçmeniz ve mali durumunuz ve risk seviyelerinize uygun kararları birlikte almanız tavsiye edilir.

Veri ve grafikler güvenilirliğine inandığımız güvenilir kaynaklardan derlenmiş olup, yapılan yorumlar sadece HALK YATIRIM MENKUL DEĞERLER A.Ş. Yatırım Danışmanlığı'nın beklentilerini yansıtmaktadır. Bu bilgiler ışığında yapılan ve yapılacak olan ileriye dönük yatırımların sonuçlarından Şirketimiz hiçbir şekilde sorumlu tutulamaz. Ayrıca, Halk Yatırım Menkul Kıymetler A.Ş.'nin yazılı izni olmadıkça içeriği kısmen ya da tamamen üçüncü kişilerce hiç bir şekil ve ortamda yayınlanamaz, iktisap edilemez, alıntı yapılamaz, kullanılamaz. İleti, gönderilen kişiye özel ve münhasırdır. İlave olarak, bu raporun gönderildiği ve yukarıdaki açıklamalarımız doğrultusunda kullanıldığı ülkelerdeki yasal düzenlemelerden kaynaklı tüm talep ve dava haklarımız saklıdır.

Uyarı Notu: Bu e-posta'nın içerdiği bilgiler (ekleri dahil olmak üzere) gizlidir. Onayımız olmaksızın üçüncü kişilere açıklanamaz. Bu mesajın gönderilmek istendiği kişi değilseniz, lütfen mesajı sisteminizden derhal siliniz. Halk Yatırım Menkul Değerler A.Ş. bu mesajın içerdiği bilgilerin doğruluğu veya eksiksiz olduğu konusunda bir garanti vermemektedir. Bu nedenle bilgilerin ne şekilde olursa olsun, içeriğinden, iletilmesinden, alınmasından, saklanmasından sorumlu değildir. Bu mesajın içeriği yazarına ait olup, Halk Yatırım Menkul Değerler A.Ş.'nin görüşlerini içermeyebilir.